

«Первые дни ребенка в школе».



Уважаемые родители!

Учение в школе - это новый период в жизни вашего малыша. Очень важно, чтобы с первых дней пребывания в школе ребенок чувствовал себя комфортно. От этого будет зависеть успешность его обучения и общения в школе. Дети далеко не одинаково легко «вживаются» в новые условия жизни - школьное обучение.

Наблюдается три уровня адаптации детей к школе. Зная их содержание, вы сможете определить, как проходит период привыкания к школьной жизни у вашего ребенка.

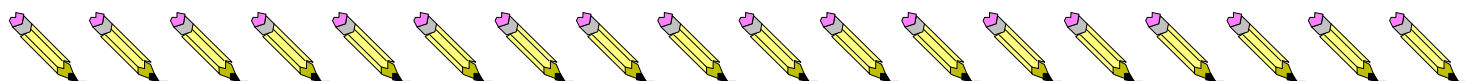
Уровни адаптации

Высокий уровень

- Первоклассник положительно относится к школе. Предъявляемые требования воспринимает адекватно.

- Учебный материал усваивает легко, глубоко и полно, успешно решает усложненные задачи.

- Прилежен, внимательно слушает указания и объяснения учителя. Выполняет поручения без внешнего контроля.



- Проявляет большой интерес к самостоятельной учебной работе (всегда готовится ко всем урокам).

- Общественные поручения выполняет охотно и добросовестно. Занимает в классе благоприятное статусное положение.

Средний уровень

- Первоклассник положительно относится к школе, ее посещение не вызывает отрицательных переживаний.

- Понимает учебный материал, если учитель объясняет его подробно и наглядно.

- Усваивает основное содержание учебных программ.

- Самостоятельно решает типовые задачи.

- Сосредоточен и внимателен при выполнении заданий, поручений, указаний взрослого, но при условии контроля с его стороны.

- Общественные поручения выполняет добросовестно.

- дружит со многими одноклассниками.

Низкий уровень

- Первоклассник отрицательно или индифферентно относится к школе.

- Нередко жалуется на здоровье, у него доминирует подавленное настроение.

- Наблюдаются нарушения дисциплины.

- Объясняемый учителем материал усваивает фрагментарно.

- Самостоятельная работа с учебником затруднена.

- При выполнении самостоятельных учебных заданий не проявляет интереса.

- К урокам готовится нерегулярно. Для того чтобы он начал заниматься, необходимы постоянный контроль: систематические напоминания, побуждения со стороны учителя и родителей.

- Общественные поручения выполняет под контролем, без особого желания.

- Пассивен, близких друзей не имеет. Знает по именам и фамилиям лишь часть одноклассников



Для того чтобы период адаптации к школе прошел у ребенка относительно легко, важны хорошие взаимоотношения в семье, отсутствие конфликтных ситуаций и благоприятный статус в группе сверстников.

Необходимым условием успешной адаптации ребенка в школе является степень участия родителей в его школьной жизни, в организации приготовления уроков, особенно в первый год обучения.



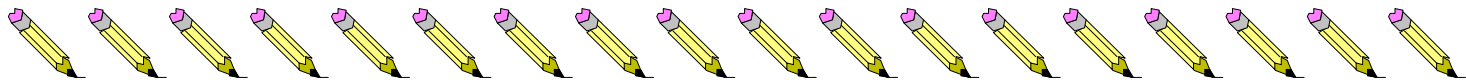
Как помочь ребенку в подготовке домашнего задания?

1. Проверьте, правильно ли организовано рабочее место ребенка.

- Рабочее место должно быть достаточно освещено.
- Источник света должен находиться спереди и слева, чтобы на тетрадь не падала тень от головы или от руки.
- Во время приготовления уроков на столе не должно быть лишних предметов.

2. Приучите ребенка вовремя садиться за уроки.

- Приступать к выполнению домашнего задания лучше всего через 1-1,5 часа после возвращения из школы, чтобы ребенок успел отдохнуть от занятий, но еще не устал и не перевозбудился от домашних игр и развлечений.
- Если ребенок посещает кружок или спит после занятий в школе, за уроки можно садиться позже, но в любом случае нельзя откладывать их приготовление на вечер.



3. Не разрешайте ребенку слишком долго сидеть за рабочим столом. Своевременно устраивайте небольшие перерывы.

- Родители часто требуют, чтобы ребенок не вставал из-за стола, пока не приготовит все уроки. Это неверно! Для 7-летнего ребенка время непрерывной работы не должно превышать 15-20 мин. К концу начальной школы оно может доходить до 30-40 мин.

- На перерыв достаточно 5 мин., если он будет заполнен интенсивными физическими нагрузками (приседания, прыжки, наклоны и т.д.).

4. Ни в коем случае не давайте ребенку дополнительных заданий кроме тех, которые ему задали в школе.

- Не забывайте, что у первоклассника ежедневно бывает определенное количество уроков, поэтому его работоспособность в течение дня снижается.

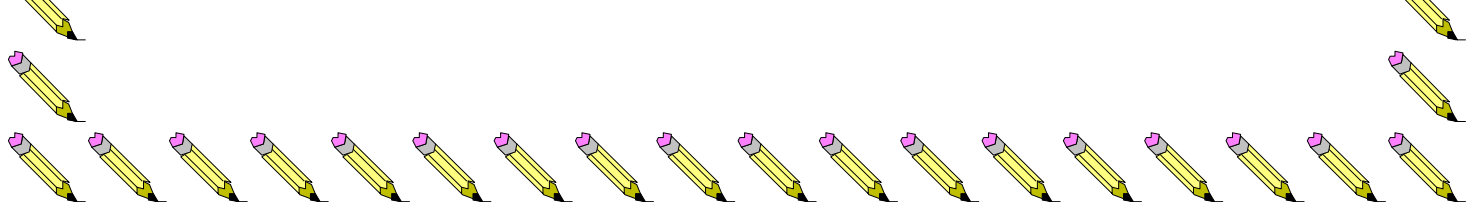
5. Не заставляйте переделывать плохо выполненную классную работу.

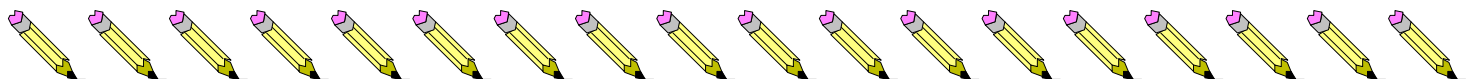
- Можно предложить проверить ее, исправить ошибки, но переписывать не надо. Повторное выполнение уже сделанного задания (пусть с ошибками) воспринимается как бессмысленное, скучное дело. Оно отбивает охоту заниматься, лишает веры в свои силы.

6. Присутствуйте при подготовке ребенком домашних заданий, подбадривайте его, объясняйте, если он что-то не понял или забыл, но не подменяйте его деятельность своей.

- На первых порах при выполнении домашнего задания дети могут делать много ошибок, помарок от неумения распределять внимание, чрезмерного напряжения, быстрого утомления.

7. Требуйте, чтобы домашнее задание было выполнено чисто, аккуратно, красиво. Но все эти требования должны оставаться в пределах возможностей ребенка.



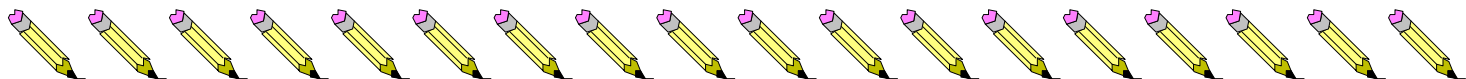


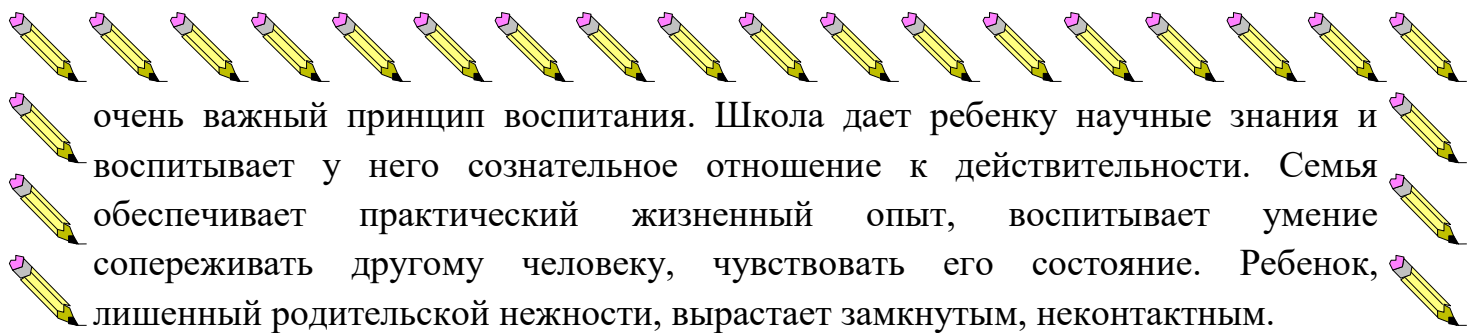
Обратите, пожалуйста, внимание на развитие значимых для школьника умений и при необходимости окажите своему сыну или дочери помощь в их приобретении и развитии. К таким умениям относятся:



- умение собрать свой портфель (ранец);
- поздороваться с учителями и детьми;
- задать вопрос учителю или однокласснику;
- ответить на вопрос;
- слушать объяснения и задания учителя;
- выполнять задание;
- попросить учителя помочь, если что-то непонятно, что-то не получается;
- умение долгое время заниматься одним и тем же делом;
- обращаться с книгой, тетрадью и другими школьными принадлежностями;
- разделять работу на части;
- адекватно реагировать на замечания;
- объяснить то, с чем не согласен;
- учитывать мнение других;
- гордиться своей работой и не скрывать этого;
- устанавливать и поддерживать дружеские контакты со сверстниками;
- брать на себя часть ответственности за ведение домашнего хозяйства;
- самостоятельно пользоваться общественным транспортом, деньгами, средствами для проведения свободного времени;
- умение осуществлять выбор, обеспечивающий собственную безопасность.

Успех в решении такой сложной задачи, как успешная учеба ребенка в школе, зависит от эффективного сотрудничества школы и семьи. Опыт показывает, что никакая самая хорошая школа не может полностью заменить ребенку семью, семейное воспитание. Единство требований семьи и школы -





очень важный принцип воспитания. Школа дает ребенку научные знания и воспитывает у него сознательное отношение к действительности. Семья обеспечивает практический жизненный опыт, воспитывает умение сопереживать другому человеку, чувствовать его состояние. Ребенок, лишенный родительской нежности, вырастает замкнутым, неконтактным.

Методики определения комфортности и затруднений ребенка в школе

Предлагая вам несколько несложных методик родительской диагностики, надеемся, что они позволят довольно легко и естественно проникнуть в школьный мир вашего ребенка.

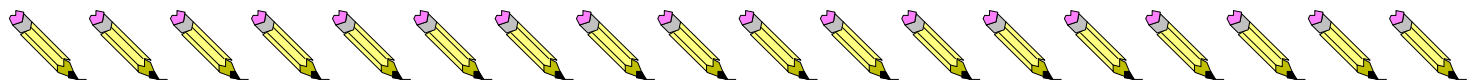
Пользуясь ими, старайтесь не забывать о нескольких важных вещах:

- к рассказу, информации, собственному отношению к человеку или событию, которые доверил вам ребенок, следует относиться «педагогически осторожно». Если ребенок заподозрит, что вы злоупотребляете его откровенностью, то он не станет больше доверять вам;
- приложите максимум своей изобретательности, способности к педагогической импровизации для того, чтобы разговоры с ребенком на школьные темы по возможности не возникали нарочно, по обязанности и принуждению; помните, что в обычном клубке дневных забот почти всегда отыщется едва заметная ниточка-повод «кстати», потянув за которую и можно начать нужный вам разговор;
- поверьте, что ваш ребенок наблюдает за вашей жизнью, работой, делами не меньше, чем это делаете вы в отношении его школьных событий. Спокойно, в меру откровенно и доступно рассказывая ему о своих заботах и радостях, вы сможете рассчитывать и на его открытость. Если такой обмен, диалог станет привычным уже в начальной школе, тогда, даже вступив в пору «трудной подростковости», ваш ребенок не замкнется.

Пять вопросов в конце недели.

Вечером последнего учебного дня недели, после (во время) ужина или перед тем, как ребенок ляжет спать, поговорите с ним, обсудив несколько простых вопросов:

- доволен ли ребенок тем, как прошла школьная неделя, и почему?
- 



- Что за пять учебных дней стало для него главным, показалось интересным, что расстроило, а что обрадовало?

- Какие «роли» ему пришлось выполнять за неделю (ученик, дежурный, зритель, участник дела, события, победитель, наказанный, помощник и т.д.)? Выполнение каких ролей ему понравилось, а каких - нет?

- Какой из дней запомнился более всего? Почему?

- С чем связана для него грядущая неделя? Будет ли она в его представлении трудной, радостной, скучной, успешной?



Беседа по классной фотографии.

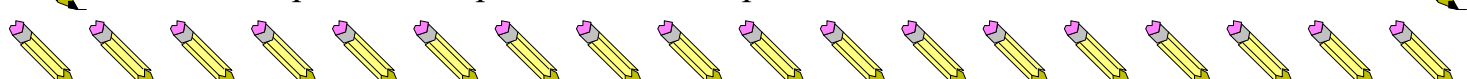
Положите перед собой классную фотографию вашего ребенка. Пусть для начала он «познакомит» вас с одноклассниками, покажет соседей по парте, ряду. В дальнейшем через фотографию можно будет подробно расспрашивать ребенка о взаимоотношениях в классе, о его личных симпатиях и антипатиях. Старайтесь, чтобы ваш сын (дочь) больше говорил о положительном и интересном в отношениях с одноклассниками. Не провоцируя ребенка на «ябедничество», нужно очень тонко дать понять, что вас интересуют не столько конфликты или проступки ребят сами по себе, сколько его собственное отношение к этому. Лучше не задавать вопросов типа «Кто у вас в классе больше всех хулиганит?» или «У кого самые плохие оценки?».

Предпочтительнее задавать вопросы, помогающие создать, укрепить положительное, доброе, уважительное отношение к одноклассникам: «К кому можно обратиться за помощью?», «С кем интереснее всего играть?», «Кто самый веселый?» и т.п.



Плюсы и минус, школьного дня.

Это несложная диагностика-игра, позволит вам достаточно объективно оценивать ежедневное настроение ребенка, связанное со школой. На листке бумаги или с помощью двух видов предметов (например, пуговицы и бусинки; зерна красной и белой фасоли и т.п.) нужно «нарисовать» прошедший школьный день. Чего в нем оказалось больше - радостного или неприятного, хорошего или плохого? Главное - увидеть общее настроение, а не допытываться по поводу каждого «плюса» и «минуса», хотя вполне вероятно, что о некоторых из них ребенок захочет рассказать Вам сам.





Копилка школьных УСПЕХОВ.

Поставьте в специальном месте стеклянную (пластиковую) банку или прозрачную коробочку. Отныне это - «копилка школьных успехов», в которую, к примеру, будут «складываться» «пятерки» и «четверки». Не сами по себе, конечно, а в виде чего-то материального. Например, тех же зерен крупной фасоли или крупных макарон-ракушек.

Предвидя возможный родительский соблазн, предупредим сразу: играть в то, что за получаемые «пятерки» вы будете складывать в копилку пятирублевые монеты, не стоит. Даже не будем объяснять, почему. Причин, поверьте, более чем достаточно. Гораздо разумнее, чтобы содержимое «копилки» оставалось условным. Более того, пусть ребенок кладет туда фасолинки или ракушки самостоятельно. Поверьте, искушение быстренько заполнить баночку неполученными по-настоящему отметками пройдет быстро, а возможно, и не возникнет вовсе. Ваша задача - сделать игру привлекательной и простой. Как? Довольно просто.

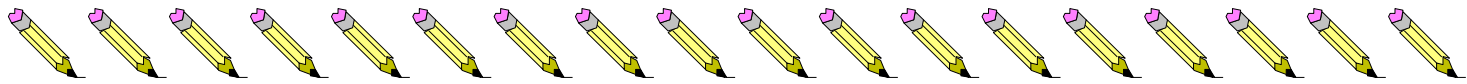
Как только «копилка» оказывается заполненной, удивите сына или дочку приятным сюрпризом и... верните фасоль или ракушки на их обычное кухонное место. Пусть все начнется сначала. Лучше, если наградой за полную копилку станет не выполнение заранее данного ребенку обещания (куплю, подарю и т.д.), а что-то пусть вовсе не дорогое, но удивительное и неожиданное.

Объем копилки лучше выбрать такой, чтобы ее заполнение, с одной стороны, не растягивалось на бесконечные месяцы, а с другой - не становилось делом пяти дней. Разумеется, возможны варианты: короткие макароны-бочонки, к примеру, удобно нанизывать на вертикальный стержень, а фасолины выкладывать по кругу в большой красивой вазе.

Да! Ни в коем случае не забирайте ничего из копилки в качестве наказания за двойки или замечания. Во-первых, это может сделать процесс заполнения практически бесконечным, а значит, бессмысленным, а во-вторых, это попросту несправедливо.

Каковы признаки успешной адаптации.

Во-первых, это удовлетворенность ребенка процессом обучения. Ему нравится в школе.



Второй признак - насколько легко ребенок справляется с программой. Если школа обычная и программа традиционная, а ребенок испытывает затруднения при обучении, необходимо поддержать его в трудный момент, не критиковать излишне за медлительность, а также не сравнивать с другими детьми. Если программа сложная - внимательно следите, не является ли такая нагрузка для ребенка чрезмерной. Лучше вовремя откорректировать это, иначе начнутся проблемы со здоровьем. Очень важно на первых порах вселить в школьника веру в успех, не давать ему поддаваться унынию, иначе бороться с апатией вы будете очень долго.

Следующий признак успешной адаптации - это степень самостоятельности ребенка при выполнении им учебных заданий. Часто родители слишком усердно "помогают" ребенку. Ученик привыкает к совместному приготовлению уроков и не хочет это делать в одиночку. Здесь лучше сразу обозначить границы вашей помощи и постепенно уменьшать их.

Но самым важным признаком того, что ребенок полностью освоился в школьной среде, является его удовлетворенность межличностными отношениями - с одноклассниками и учителем. В этот период первоклассник активно устанавливает контакты, ищет свое место в детской среде, учится сотрудничать. Помогите ему в этом непростом деле!

Отдельно необходимо сказать и об отношениях с учителем. Первая учительница - это важный человек в жизни всей вашей семьи. Хорошо бы сразу установить с ней тесный контакт, прислушиваться к ее советам, предлагать помощь в организации праздников и общих дел. Обязательно согласуйте требования, чтобы ребенок не пострадал от ваших разногласий с педагогом.

Успехов Вам!

С уважением!

Педагог-психолог

ГБОУ ТО «Енош»

Задонская Екатерина Анатольевна

